



## Чемпионат Свердловской области «Абилимпикс»

СОГЛАСОВАНО

Свердловское региональное  
отделение Общероссийской  
общественной организации инвалидов  
«Всероссийское общество глухих»

Председатель Черемера Л.А.  
«09» февраля 2023 г.

Свердловская областная  
Организация Общероссийской  
общественной организации инвалидов  
«Всероссийское ордена Трудового Красного  
Знамени общество слепых»

Председатель Юдина М.А.  
«09» февраля 2023 г.

(работодатель)

И.И. Битков Ю.Н.

Битков Ю.Н.

«31» января 2023 г.

УТВЕРЖДАЮ

Региональный центр  
развития движения «Абилимпикс»

Руководитель Чешко С.Л.  
«09» февраля 2023 г.

## Конкурсное задание по компетенции «Художественное вышивание» ШКОЛЬНИКИ

Екатеринбург, 2023 г.

## 1. Описание компетенции.

### 1.1. Актуальность компетенции.

Вышивальщицы заняты на предприятиях легкой промышленности, в швейном, трикотажном, меховом, валяльно-войлочном, текстильно-галантерейном производстве. Вышивальщицы востребованы в ателье и салонах, отделах ткани в магазинах. В современной индустрии моды высок спрос на профессиональных вышивальщиц, мастерство которых обеспечивает индивидуальность дизайна и эксклюзивные способы отделки швейных изделий.

### 1.2. Профессии, по которым участники смогут трудоустроиться после получения данной компетенции.

Мастер ручной  
вышивки

Вышивальщица

### 1.3. Ссылка на образовательный и/или профессиональный стандарт(конкретные стандарты).

<b>Школьники</b>
Профессиональная проба

### 1.4. Требования к квалификации.

<b>Школьники</b>
Вышивание орнаментов узоров по рисункам разной степени сложности в традиционной технике вышивки. Контроль качества вышивки. Подбор и применение по назначению инструмента, приспособлений и принадлежностей для вышивальных работ. Выполнение художественной вышивки (ручной) с соблюдением технологических требований

## 2. Конкурсное задание.

### 2.1. Краткое описание задания.

#### Школьники

В ходе выполнения конкурсного задания необходимо выполнить вышивку согласно образцу на пластиковой канве.

### 2.2. Структура и подробное описание конкурсного задания.

Наименование категории участника	Наименование модуля	Время проведения модуля	Полученный результат
----------------------------------	---------------------	-------------------------	----------------------

<b>Школьник</b>	<i>Модуль 1.</i> Подготовка к вышивке.	15 минут	Организация рабочего места. Определение цветовой гаммы вышивки
	<i>Модуль 2.</i> Выполнение вышивки по схеме.	2 часа 45 минут	Вышитый орнамент
Общее время выполнения конкурсного задания: 3 часа			

Участник может самостоятельно распределить время на выполнение каждого модуля или указать время, отводимое на выполнение каждого модуля.

### **2.3. Последовательность выполнения задания.**

#### **Школьники**

##### Модуль 1 Подготовка к вышивке

При выполнении первого модуля участник должен:

- подготовить рабочее место;
- ознакомиться с образцом и схемой;
- подобрать нити по цвету.

##### Модуль 2 Выполнение вышивки по схеме

При выполнении второго модуля участник должен вышить узор по схеме, согласно образцу, используя отделочные ручные швы:

- квадрат;
- уголок;
- двусторонний полукрест;
- козлик.

#### **Особые указания:**

Участник ничего не берет с собой на соревновательную площадку.

### **2.4. 30% изменение конкурсного задания.**

#### **Школьники**

При 30% изменении задания один шов будет заменен и один шов усложнен.

#### **Изменение конкурсного задания на 30%, компетенция**

#### **«Художественное вышивание» (2023 год).**

#### **Категория: Школьники**

##### Модуль 1 Подготовка к вышивке (15 минут)

При выполнении первого модуля участник должен:

- подготовить рабочее место;
- ознакомиться с образцом и схемами швов;
- подобрать нити по цвету, вдевание нити в иглу.

##### Модуль 2 Выполнение вышивки по схеме(2часа 45 минут)

При выполнении второго модуля участник должен вышить узор, согласно образцу (приложение), используя отделочные ручные швы:

- шов квадрат;
- шов «уголок»;
- шов «двухсторонний полу крест»;
- шов козлик;

При изменении конкурсного задания на 30%, в соответствии с регламентом регионального чемпионата «Абелимпикс», конкурсное задание, в компетенции «Художественное вышивание», категория школьники, шов «Козлик» – был усложнён, шов «уголок» - заменён на шов «роспись», изменения были сделаны относительно конкурсного задания, Национального чемпионата «Абелимпикс».

Вышивка должна быть двухсторонней.

Цвета нитей выбирает сам участник (строгое соответствие цветов нитей образцу не обязательно).

## 2.5. Критерии оценки выполнения задания.

### Школьники

Наименование модуля	Задание	Максимальный балл
<i>Модуль 1.</i> Подготовка к вышивке.	При выполнении первого модуля участник должен: - подготовить рабочее место; - ознакомиться с образцом и схемой; - подобрать нити по цвету.	20
<i>Модуль 2.</i> Выполнение вышивки по схеме.	При выполнении второго модуля участник должен вышить узор по схеме, согласно образцу, используя отделочные ручные швы: - квадрат; - уголок; - двусторонний полукрест; - козлик.	80
<b>ИТОГО</b>		<b>100</b>

### Модуль 1. Подготовка к вышивке.

*\*Субъективная оценка не может превышать 5% от общего количества критериев оценки (от 100 баллов).*

Задание	№	Наименование критерия	Максимальные баллы	Объективная оценка (баллы)	Субъективная оценка (баллы)*
Выполнить подготовительные работы	1.	Соблюдение правил конкурса	5	5	
	2.	Подготовка рабочего места	10	10	
	3.	Подбор цветовой гаммы	5	5	
<b>ИТОГО:</b>				<b>20</b>	

## Модуль 2. Выполнение вышивки по схеме (образцу).

*\*Субъективная оценка не может превышать 5% от общего количества критериев оценки (от 100 баллов).*








Задание	№	Наименование критерия	Максимальные баллы	Объективная оценка (баллы)	Субъективная оценка (баллы)*
<b>Вышить узор по схеме, согласно образцу, используя отделочные ручные швы:</b> - квадрат;	1.	Соблюдение правил конкурса.	5	5	
	2.	Соблюдение санитарных норм и правил безопасности,	5	5	
- уголок; - двусторонний полукрест; - козлик.		соответствующих профессии.			
	3.	Владение техникой первого шва	10	10	
	4.	Владение техникой второго шва	10	10	
	5.	Владение техникой третьего шва	10	10	
	6.	Владение техникой четвертого шва	10	10	
	7.	Соответствие схеме, образцу полученного изделия	10	10	
	8.	Оборотная сторона	10	10	
	9.	Мастерство исполнения	5	5	
	10.	Эстетический вид изделия	5		5
<b>ИТОГО:</b>			<b>80</b>		


## Модуль 3. Выполнение финишных работ

Задание	№	Наименование критерия	Максимальные баллы	Объективная оценка (баллы)	Субъективная оценка (баллы)*
При выполнении третьего модуля участник должен: - снять вышитую канву с рамки; - при необходимости готовую работу прогладить; - убрать рабочее место.		Эстетический вид изделия	5		5
	2.	Досрочное выполнение задания	10	10	
	3.	Организация рабочего места	5	5	
<b>ИТОГО:</b>					<b>20</b>

### 3.Перечень используемого оборудования, инструментов и расходных материалов.

#### 3.1. Школьники


ОБОРУДОВАНИЕ НА 1-ГО УЧАСТНИКА					
№ п/п	Наименование	Фото оборудования или инструмента, или мебели	Технические характеристики оборудования, инструментов и ссылка на сайт производителя, поставщика	Ед. измерения	Необходимое кол-во
<b>Категория ШКОЛЬНИКИ</b>					
1	Стол офисный		1400x600x750	Шт.	10
2	Стул посетителя офисный		Размеры: 55x80	Шт.	10
3	Игольница-магнит SS-008		<a href="http://www.igla.ru">www.igla.ru</a>	Шт.	10
4	Вспарыватель арт. VSP-01 предназначен для вспарывания швов		<a href="http://www.igla.ru">www.igla.ru</a>	Шт.	10
5	Нитковдеватель TN-019		<a href="http://www.igla.ru">www.igla.ru</a>	Шт.	10
6	Иглы		<a href="http://www.igla.ru">www.igla.ru</a>	Шт.	10
7	Кусачки для обрезки ниток		<a href="http://www.igla.ru">www.igla.ru</a>	Шт.	10


8	Лампа настольная		Светильник Horoz Electric 049-010-0010WH 049-010	Шт.	10
---	------------------	---	--	-----	----

**РАСХОДНЫЕ МАТЕРИАЛЫ НА 1 УЧАСТНИКА**

№ п/п	Наименование	Фото расходных материалов	Технические характеристики оборудования, инструментов и ссылка на сайт производителя, поставщика	Ед. измерения	Необходимое кол-во
-------	--------------	---------------------------	--	---------------	--------------------

**Категория ШКОЛЬНИКИ**


1	Gamma KPL-11 Пластиковая канва 7ct		<p>Артикул:KPL-11            Марка:"Gamma"            Назначение:для вышивания            Объем единицы продажи, л.:04            Размер, см:14 x 14            Состав:100% полиэтилен            Страна происхождения:Китай            Тип товара:Канва            Тип канвы/ткани:пластиковая канва            Цвет: БЕЛЫЙ  <a href="http://grannycraft.ru/gamma-kpl-11/">http://grannycraft.ru/gamma-kpl-11/</a></p>	шт	1
---	---------------------------------------	---	---	----	---


2	Пряжа Детская новинка; 100% акрил высокообъемный, 200м/50гр (Пехорка) 4 разных цвета		<p><b>Вес мотка:</b> 50 гр.  <b>Длина нити:</b> 200 м  <b>Состав:</b> 100% акрил высокообъемный  <b>Производитель:</b> Пехорский текстиль, Россия  <b>Торговая марка:</b> Пехорка  <a href="http://www.kupiklubok.ru/detskaya-novinka-p-9523.html">http://www.kupiklubok.ru/detskaya-novinka-p-9523.html</a></p>	шт	4
---	--	--	--	----	---




**ДНЕВНЫЕ МАТЕРИАЛЫ НА 1 УЧАСТНИКА**

№ п/п	Наименование	Фото расходных материалов	Технические характеристики оборудования, инструментов и ссылка на сайт производителя, поставщика	Ед. измерения	Необходимое кол-во
-------	--------------	---------------------------	--	---------------	--------------------

**Категория ШКОЛЬНИКИ**


1	Gamma KPL-11 Пластиковая канва 7ct		<p>Артикул:KPL-11            Марка:"Gamma"            Назначение:для вышивания            Объем единицы продажи, л.:04            Размер, см:14 x 14            Состав:100% полиэтилен            Страна происхождения:Китай            Тип товара:Канва            Тип канвы/ткани:пластиковая канва            Цвет: БЕЛЫЙ  <a href="http://grannycraft.ru/gamma-kpl-11/">http://grannycraft.ru/gamma-kpl-11/</a></p>	шт	1
---	---------------------------------------	---	---	----	---

2	Пряжа Детская новинка; 100% акрил высокообъемный, 200м/50гр (Пехорка) 4 разных цвета		Вес мотка: 50 гр. Длина нити: 200 м Состав: 100% акрил высокообъемный Производитель: Пехорский текстиль, Россия Торговая марка: Пехорка <a href="http://www.kupiklubok.ru/detskaya-novinka-p-9523.html">http://www.kupiklubok.ru/detskaya-novinka-p-9523.html</a>	шт	4
---	--	---	--	----	---

РАСХОДНЫЕ МАТЕРИАЛЫ, ОБОРУДОВАНИЕ И ИНСТРУМЕНТЫ, КОТОРЫЕ УЧАСТНИКИ ДОЛЖНЫ ИМЕТЬ ПРИ СЕБЕ (при необходимости)					
РАСХОДНЫЕ МАТЕРИАЛЫ И ОБОРУДОВАНИЕ, ЗАПРЕЩЕННЫЕ НА ПЛОЩАДКЕ					
ДОПОЛНИТЕЛЬНОЕ ОБОРУДОВАНИЕ, ИНСТРУМЕНТЫ КОТОРОЕ МОЖЕТ ПРИВЕСТИ С СОБОЙ УЧАСТНИК (при необходимости)					
№ п/п	Наименование	Наименование оборудования или инструмента, или мебели	Технические характеристики оборудования, инструментов и ссылка на сайт производителя, поставщика	Ед. измерения	Необходимое кол-во
ОБОРУДОВАНИЕ НА 1-ГО ЭКСПЕРТА (при необходимости)					
№ п/п	Наименование	Фото необходимого оборудования или инструмента, или мебели	Технические характеристики оборудования, инструментов и ссылка на сайт производителя, поставщика	Ед. измерения	Необходимое кол-во
1	Стол офисный		1400x600x750	Шт.	4
2	Стул посетителя офисный		Размеры: 55x80	Шт.	8
РАСХОДНЫЕ МАТЕРИАЛЫ НА 1 Эксперта (при необходимости)					
№ п/п	Наименование	Фото расходных материалов	Технические характеристики оборудования, инструментов и ссылка на сайт производителя, поставщика	Ед. измерения	Необходимое кол-во
ОБЩАЯ ИНФРАСТРУКТУРА КОНКУРСНОЙ ПЛОЩАДКИ (при необходимости)					
№ п/п	Наименование	Фото необходимого оборудования, средства индивидуальной защиты	Технические характеристики оборудования, инструментов и ссылка на сайт производителя, поставщика	Ед. измерения	Необходимое кол-во
1	Порошковый огнетушитель ОП-4		Класс В - 55 В Класс А - 2 А	Шт.	1
КОМНАТА УЧАСТНИКОВ (при необходимости)					



№ п/п	Наименование	Фото необходимого оборудования или инструмента, или мебели, или расходных материалов	Технические характеристики оборудования, инструментов и ссылка на сайт производителя, поставщика	Ед. измерения	Необходимое кол-во
<b>ДОПОЛНИТЕЛЬНЫЕ ТРЕБОВАНИЯ К ПЛОЩАДКЕ/КОММЕНТАРИИ</b>					
Количество точек электропитания и их характеристики, количество точек интернета и требования к нему, количество точек воды и требования (горячая, холодная)					

№ п/п	Наименование	Наименование необходимого оборудования или инструмента, или мебели	Технические характеристики оборудования, инструментов и ссылка на сайт производителя, поставщика	Ед. измерения	Необходимое кол-во
1	Кулер для воды		настольный без охлаждения	Шт.	1
2	Стаканы одноразовые			шт	100
3	Точки электропитания		14 двойных розеток 220 вольт 2 розетки 2 квт	шт	14

#### 4. Минимальные требования к оснащению рабочих мест с учетом всех основных нозологий.

Наименование нозологии	Площадь, м.кв.	Ширина прохода между рабочими местами, м.	Специализированное оборудование, количество.**
Рабочее место участника с нарушением слуха	4 кв.м.	1.20 м	
Рабочее место участника с нарушением зрения	4 кв.м.	1.20 м	Специализированная лупа
Рабочее место участника с нарушением ОДА	4 кв.м.	1.20 м	Если участник на коляске, убирается стул
Рабочее место участника с соматическими заболеваниями	4 кв.м.	1.20 м	
Рабочее место участника с ментальными нарушениями	4 кв.м.	1.20	

## **5.Схема застройки соревновательной**

**площадки.Схема в приложении**

### **Требования охраны труда и техники безопасности**

#### **6.1 Общие требования по охране труда**

- 6.1.1** К участию в конкурсе работе допускаются лица, прошедшие в установленном порядке медицинский осмотр, обученные безопасным методам и приемам труда, изучившие инструкции по охране труда и прошедшие инструктаж по вопросам охраны труда и пожарной безопасности, с группой по электробезопасности I.
- 6.1.2** Во время проведения конкурса участники не должны нарушать правила поведения, а также должны соблюдать требования инструкции по охране труда.
- 6.1.3** Во время проведения конкурса участники должны соблюдать правила пожарной безопасности, быть информированными о местах расположения первичных средств для тушения пожара.
- 6.1.4** В помещении при проведении конкурса должна находиться укомплектованная медицинская аптечка для оказания первой медицинской помощи, выписаны телефоны ближайшего медицинского учреждения и пожарной службы
- 6.1.5** Для контроля температурного режима в помещении при проведении конкурса должен висеть комнатный термометр.
- 6.1.6** Рабочие места для участников конкурса организуются в соответствии с требованиями охраны труда и техники безопасности.
- 6.1.7** Проведение профессионального конкурса разрешается при соблюдении всех норм и требований охраны труда для образовательных учреждений
- 6.1.8** Перед началом проведения профессионального конкурса проводиться инструктаж по охране труда и пожарной безопасности, с группой по электробезопасности I.

#### **6.2 Требования по охране труда перед началом работы**

- 6.2.1** Соблюдать требования инструкций по охране труда.
- 6.2.2** Убрать все лишнее с рабочих мест.
- 6.2.3** Соблюдать инструкции при работе с различными инструментами и приспособлениями
- 6.2.4** Проверить внешним осмотром: соответствие рабочего местатребованиям безопасности;
- 6.2.5** Достаточность освещенности рабочего места;
- 6.2.6** Комплектность используемого оборудования, электрических

приборов, инвентаря;

**6.2.7** наличие контрольно-измерительных приборов, сигнальных ламп, реле времени, целостности стекол, кранов отбора горячей воды электрического водонагревателя и другие;

**6.2.8** Разместить в удобном порядке инструменты, средства, приспособления.

### **6.3 Требования по охране труда при выполнении работы**

При выполнении работ участник профессионального конкурса обязан:

**6.3.1** Выполнять только ту работу, которая входит в конкурсное задание;

**6.3.2** Использовать оборудование и инструмент только для тех работ, для которых они предназначены;

**6.3.3** Не загромождать проходы к другим рабочим местам, между креслами, к щитам освещения, пути эвакуации;

**6.3.4** Не использовать для сидения подлокотники кресел, передвижные столики

**6.3.5** Не разбирать и не пытаться самостоятельно ремонтировать электрические приборы;

**6.3.6** Выполнять требования безопасности при эксплуатации инструмента.

### **6.4 Требования по охране труда по окончании работы**

По окончании работы участник профессионального конкурса обязан:

**6.4.1** Убрать в строго отведенное место отходы расходных материалов;

**6.4.2** Разложить инструменты в правильном порядке;

**6.4.3** Убрать своё рабочее место.

### **6.5 Требования по охране труда в аварийных ситуациях**

При возникновении аварийной ситуации участник профессионального конкурса обязан:

**6.5.1** Остановить работу, отключить используемые при работе электрические приборы, принять меры к эвакуации людей из зоны и вызвать аварийные службы;

**6.5.2** Сообщить о происшествии непосредственному руководителю или опасной работнику, ответственному за безопасную эксплуатацию оборудования;

**6.5.3** Принять меры по устранению причин аварийной ситуации.

**6.5.4** При аварии электроснабжения, прорыве трубопровода, радиатора отопления необходимо прекратить работу и вызвать соответствующую аварийную службу.

**6.5.5** Возобновление работы допускается только после устранения причин, приведших к аварийной ситуации и (или) несчастному случаю.

**6.5.6** В случае возникновения пожара или загорания необходимо:

- - прекратить работу;
- - обесточить электроприборы;
- - приступить к тушению очага пожара средствами пожаротушения и одновременно сообщить о происшествии непосредственному руководителю или другому должностному лицу организации.
- - при невозможности устранения очага пожара необходимо сообщить о нем в подразделение по чрезвычайным ситуациям;
- - в случае угрозы здоровью и (или) жизни немедленно покинуть место пожара по путям эвакуации.

**6.5.7.** При несчастном случае на производстве необходимо:

- - принять меры по предотвращению воздействия травмирующих факторов на потерпевшего, оказанию потерпевшему первой помощи, вызову на место происшествия медицинских работников или доставке потерпевшего в организацию здравоохранения;
- - обеспечить до начала расследования сохранность обстановки на месте происшествия, если не существует угрозы жизни и здоровью окружающих;
- -сообщить о несчастном случае непосредственному руководителю или другому должностному лицу.

**6.5.8.** В случае получения травмы и (или) внезапного ухудшения здоровья (усиления сердцебиения, появления головной боли и другого) участник должен прекратить работу, отключить оборудование, сообщить об этом непосредственному руководителю или другому должностному лицу и при необходимости обратиться к врачу.