



Чемпионат Свердловской области «Абилимпикс»

СОГЛАСОВАНО

Свердловское региональное
отделение Общероссийской
общественной организации инвалидов
«Всероссийское общество глухих»

Председатель Чермера Л.А.
«18» февраля 2022 г.

Свердловская областная
Организация Общероссийской
общественной организации инвалидов
«Всероссийское ордена Трудового Красного
Знамени общество слепых»

Председатель Юдина М.А.
«18» февраля 2022 г.

ООО «Здоровый город»

Директор Половинко Н.Н.
«17» февраля 2022 г.

УТВЕРЖДАЮ

Региональный центр
развития движения «Абилимпикс»

Руководитель Чешко С.Л.
«15» февраля 2022 г.

Конкурсное задание по компетенции

«Экономика и бухгалтерский учет»



Екатеринбург, 2022 г.

1. Описание компетенции.

Актуальность компетенции.

Ни одно предприятие, частное или государственное, не сможет вести полноценную деятельность без бухгалтерского учета. Бухгалтеров принимают в штат сотрудников или же пользуются услугами бухгалтерского сопровождения. В настоящее время даже на самом маленьком предприятии без специалиста по цифрам и отчетам обойтись нельзя. Бухгалтер нужен всем – от индивидуальных предпринимателей до крупных производственных корпораций. Именно он ведет учет доходов и расходов организации, регулирует финансовые потоки.

В обязанности бухгалтера входят ведение бухгалтерского, налогового, управленческого учета, начисление и перечисление заработной платы сотрудникам организации, проведение расчетов с дебиторами и кредиторами по договорным обязательствам, оптимизация деятельности организации с целью минимизации налогового бремени (в рамках законодательства). Помимо всего этого, на плечах бухгалтера лежат обязанности проведения инвентаризации, ведения внешней экономической деятельности, взаимодействие с банками и контролирующими (в пределах компетенции) органами.

В настоящее время актуальность формирования компетенций бухгалтеров является важным вопросом для руководителей организации.

Бухгалтер должен самостоятельно принимать решения, иметь опыт руководства, вести бухгалтерский учет в полном объеме в соответствии со стандартами национального законодательства и корпоративными требованиями организации. Бухгалтер обязан постоянно заниматься самообразованием, следить за изменением правил ведения бухгалтерского учета, изменениями в законодательстве.

Профессии, по которым участники смогут трудоустроиться после получения данной компетенции.

В соответствии с Общероссийским классификатором профессий рабочих, должностей служащих и тарифных разрядов участники смогут трудоустроиться по следующим профессиям

20336 Бухгалтер

20337 Бухгалтер (средней квалификации)

20339 Бухгалтер-ревизор

23369 Кассир

27740 Экономист по бухгалтерскому учету и анализу хозяйственной деятельности

В соответствии с Профессиональным стандартом "Бухгалтер", утвержденным приказом Министерства труда и социальной защиты Российской Федерации от 21 февраля 2019 г. № 103н

Возможные наименования должностей, профессий	Бухгалтер Бухгалтер II категории Бухгалтер I категории
--	--

**Ссылка на образовательный и/или профессиональный стандарт
(конкретные стандарты).**

Школьники	Студенты	Специалисты
<p>ФГОС СПО по специальности 38.01.02 «Экономика и бухгалтерский учет»</p> <p>Приказ Министерства образования и науки РФ от 5 февраля 2018 г. №69 "Об утверждении федерального государственного образовательного стандарта среднего профессионального образования по специальности 38.02.01 Экономика и бухгалтерский учет (по отраслям)"</p>	<p>ФГОС СПО по специальности 38.01.02 «Экономика и бухгалтерский учет»</p> <p>Приказ Министерства образования и науки РФ от 5 февраля 2018 г. №69 "Об утверждении федерального государственного образовательного стандарта среднего профессионального образования по специальности 38.02.01 Экономика и бухгалтерский учет (по отраслям)"</p> <p>Профессиональный стандарт "Бухгалтер", утвержден приказом Министерства труда и социальной защиты Российской Федерации от 21 февраля 2019 г. № 103н</p>	<p>Профессиональный стандарт "Бухгалтер", утвержден приказом Министерства труда и социальной защиты Российской Федерации от 21 февраля 2019 г. № 103н</p>

Требования к квалификации.

Школьники	Студенты	Специалисты
<p><i>Должен знать:</i> сущность плана счетов бухгалтерского учета финансово-хозяйственной деятельности организаций; теоретические вопросы разработки и применения плана счетов бухгалтерского учета в финансово-хозяйственной деятельности организации; учет кассовых операций, денежных документов и переводов в пути; учет денежных средств на расчетных и специальных счетах; учет материалов на складе и в бухгалтерии; синтетический учет движения материалов; учет расчетов с работниками по прочим операциям и расчетов с подотчетными лицами; порядок ведения бухгалтерского учета источников формирования имущества; учет уставного капитала;</p> <p><i>Должен уметь:</i> заносить данные по сгруппированным документам в регистры бухгалтерского учета; проводить учет кассовых</p>	<p><i>Знать:</i> общие требования к бухгалтерскому учету в части документирования всех хозяйственных действий и операций; понятие первичной бухгалтерской документации; формы первичных бухгалтерских документов, содержащих обязательные реквизиты первичного учетного документа; инструкцию по применению плана счетов бухгалтерского учета; классификацию счетов бухгалтерского учета по экономическому содержанию, назначению и структуре; учет кассовых операций, денежных документов и переводов в пути; учет денежных средств на расчетных и специальных счетах; особенности учета кассовых операций в иностранной валюте и операций по валютным счетам; порядок оформления денежных и кассовых документов, заполнения кассовой книги; понятие и классификацию</p>	<p><i>Необходимые знания</i> Составлять (оформлять) первичные учетные документы, в том числе электронные документы Пользоваться компьютерными программами для ведения бухгалтерского учета, информационными и справочно-правовыми системами, оргтехникой Применять правила стоимостного измерения объектов бухгалтерского учета, способы начисления амортизации, принятые в учетной политике экономического субъекта Составлять бухгалтерские записи в соответствии с рабочим планом счетов экономического субъекта Применять методы калькулирования себестоимости продукции (работ, услуг), составлять отчетные калькуляции, производить расчеты заработной платы, пособий и иных выплат работникам экономического субъекта Исчислять рублевый эквивалент выраженной в иностранной валюте стоимости активов и обязательств</p>

<p>операций, денежных документов и переводов в пути; проводить учет денежных средств на расчетных и специальных счетах; проводить учет материально-производственных запасов; проводить учет текущих операций и расчетов; проводить учет уставного капитала;</p> <p>отражать нарастающим итогом на счетах бухгалтерского учета имущественное и финансовое положение организации; закрывать бухгалтерские регистры и заполнять формы бухгалтерской отчетности в установленные законодательством сроки;</p> <p><i>Должен иметь навыки:</i></p> <p>документирования хозяйственных операций и ведении бухгалтерского учета активов организации; ведении бухгалтерского учета источников формирования активов; составлении бухгалтерской отчетности и использовании ее для анализа финансового состояния организации;</p>	<p>основных средств; оценку и переоценку основных средств;</p> <p>учет поступления основных средств;</p> <p>учет выбытия и аренды основных средств;</p> <p>учет амортизации основных средств;</p> <p>особенности учета арендованных и сданных в аренду основных средств;</p> <p>понятие и классификацию нематериальных активов;</p> <p>учет поступления и выбытия нематериальных активов;</p> <p>амортизацию нематериальных активов;</p> <p>учет долгосрочных инвестиций;</p> <p>учет финансовых вложений и ценных бумаг;</p> <p>учет материально-производственных запасов: документальное оформление поступления и расхода материально-производственных запасов;</p> <p>учет материалов на складе и в бухгалтерии;</p> <p>синтетический учет движения материалов;</p> <p>учет транспортно-заготовительных расходов;</p> <p>учет затрат на производство и калькулирование себестоимости: сводный учет затрат на производство, обслуживание производства и управление;</p> <p>особенности учета и распределения затрат вспомогательных производств;</p> <p>учет потерь и непроизводственных расходов;</p> <p>учет и оценку незавершенного производства;</p> <p>калькуляцию себестоимости продукции;</p> <p>характеристику готовой продукции, оценку и синтетический учет;</p> <p>технологии реализации готовой продукции (работ, услуг);</p> <p>учет выручки от реализации продукции (работ, услуг);</p> <p>учет расходов по реализации продукции, выполнению работ и оказанию услуг;</p> <p>учет дебиторской и кредиторской задолженности и формы расчетов;</p> <p>учет расчетов с работниками по прочим операциям и расчетов с подотчетными лицами.</p> <p>учет труда и его оплаты;</p>	<p>Подсчет в регистрах бухгалтерского учета итогов и остатков по счетам синтетического и аналитического учета, закрытие оборотов по счетам бухгалтерского учета</p> <p>Составление оборотно-сальдовой ведомости и главной книги</p> <p>Систематизация и комплектование регистров бухгалтерского учета за отчетный период</p> <p>Формировать в соответствии с установленными правилами числовые показатели в отчетах, входящих в состав бухгалтерской (финансовой) отчетности, при централизованном и децентрализованном ведении бухгалтерского учета</p> <p>Составлять бухгалтерскую (финансовую) отчетность при реорганизации или ликвидации юридического лица</p> <p>Применять методы финансового анализа информации, содержащейся в бухгалтерской (финансовой) отчетности, устанавливать причинно-следственные связи изменений, произошедших за отчетный период, оценивать потенциальные риски и возможности экономического субъекта в обозримом будущем</p> <p><i>Необходимые умения</i></p> <p>Практика применения законодательства Российской Федерации по вопросам оформления первичных учетных документов</p> <p>Порядок составления сводных учетных документов в целях осуществления контроля и упорядочения обработки данных о фактах хозяйственной жизни</p> <p>Законодательство Российской Федерации о бухгалтерском учете, налогах и сборах, социальном и медицинском страховании, пенсионном обеспечении, гражданское, трудовое, таможенное законодательство Российской Федерации</p> <p>Методы калькулирования себестоимости продукции (работ, услуг)</p> <p>Методы учета затрат продукции (работ, услуг)</p> <p>Методы финансового анализа и финансовых вычислений</p>
---	--	--

	<p> учет удержаний из заработной платы работников; учет финансовых результатов и использования прибыли; учет собственного капитала: учет уставного капитала; учет резервного капитала и целевого финансирования; учет кредитов и займов; оформление бухгалтерскими проводками начисления и перечисления сумм налогов и сборов; учет расчетов по социальному страхованию и обеспечению; порядок заполнения платежных поручений по перечислению налогов, сборов и пошлин; порядок заполнения платежных поручений по перечислению страховых взносов во внебюджетные фонды; механизм отражения нарастающим итогом на счетах бухгалтерского учета данных за отчетный период; порядок составления шахматной таблицы и оборотно-сальдовой ведомости; методы определения результатов хозяйственной деятельности за отчетный период; состав и содержание форм бухгалтерской отчетности; методы группировки и перенесения обобщенной учетной информации из оборотно-сальдовой ведомости в формы бухгалтерской отчетности; процедуру составления приложений к бухгалтерскому балансу и отчету о финансовых результатах; методы финансового анализа; виды и приемы финансового анализа; процедуры анализа бухгалтерского баланса: порядок общей оценки структуры активов и источников их формирования по показателям баланса; процедуры анализа уровня и динамики финансовых результатов по показателям отчетности; </p> <p><i>Уметь:</i></p> <p> вносить данные по сгруппированным документам в регистры бухгалтерского учета; проводить учет кассовых операций, денежных документов </p>	
--	---	--

	<p>и переводов в пути; проводить учет денежных средств на расчетных и специальных счетах; учитывать особенности учета кассовых операций в иностранной валюте и операций по валютным счетам; оформлять денежные и кассовые документы; заполнять кассовую книгу и отчет кассира в бухгалтерию; проводить учет основных средств; проводить учет нематериальных активов; проводить учет долгосрочных инвестиций; проводить учет финансовых вложений и ценных бумаг; проводить учет материально-производственных запасов; проводить учет затрат на производство и калькулирование себестоимости; проводить учет готовой продукции и ее реализации; проводить учет текущих операций и расчетов; проводить учет труда и заработной платы; проводить учет финансовых результатов и использования прибыли; проводить учет собственного капитала; проводить учет кредитов и займов. рассчитывать заработную плату сотрудников; проводить учет собственного капитала; проводить учет уставного капитала; проводить учет резервного капитала и целевого финансирования; проводить учет кредитов и займов; оформлять бухгалтерскими проводками начисления и перечисления сумм налогов и сборов; заполнять платежные поручения по перечислению налогов и сборов; проводить учет расчетов по социальному страхованию и обеспечению; оформлять бухгалтерскими проводками начисление и перечисление сумм по страховым взносам в ФНС России и государственные внебюджетные фонды: в Пенсионный фонд Российской Федерации, Фонд</p>	
--	--	--

	<p>социального страхования Российской Федерации, Фонд обязательного медицинского страхования;</p> <p>использовать методы финансового анализа информации, содержащейся в бухгалтерской (финансовой) отчетности, устанавливать причинно-следственные связи изменений, произошедших за отчетный период, оценивать потенциальные риски возможности экономического субъекта в обозримом будущем, определять источники, содержащие наиболее полную и достоверную информацию о работе объекта внутреннего контроля;</p> <p>оценивать и анализировать финансовый потенциал, ликвидность и платежеспособность, финансовую устойчивость, прибыльность и рентабельность, инвестиционную привлекательность экономического субъекта;</p>	
--	---	--

2. Конкурсное задание.

Краткое описание задания.

Студенты: в ходе выполнения конкурсного задания необходимо отразить в ПО «1С Бухгалтерия 8» перечень хозяйственных ситуаций, выполнить ряд действий и сформировать отчеты, указанные в задании.

Структура и подробное описание конкурсного задания.

Наименование категории участника	Наименование модуля	Время проведения модуля	Полученный результат
Студент	Модуль 1 «Заполнение информационной базы»	0,5 часа	Приказ о приеме на работу, Заявление на стандартные налоговые вычеты. Расчет заработной платы. Выплата аванса
	Модуль 2 «Учет расчетов с персоналом по оплате труда»	0,5 часа	Приказ о приеме на работу, Заявление на стандартные налоговые вычеты. Расчет заработной платы. Выплата аванса
	Модуль 3 «Учет материально-производственных запасов и расчетов с поставщиками и подрядчиками, с покупателями и заказчиками»	0,5 часа	Приходный ордер, Платежное поручение, Списание с расчетного счета, Акт сверки расчетов, Требование-накладная, Отчет производства за смену, Счет покупателю, Реализация товаров, Поступление на расчетный счет.
	Модуль 4 «Учет основных средств в программе 1С: Бухгалтерия 8.3»	1 час	Товарные накладные, счета-фактуры, формы ОС-1, инвентарная книга, инвентарные карточки
	Модуль 5 «Подготовка стандартных отчетов в программе 1С: Бухгалтерия 8.3»	0,5 часа	Оборотно-сальдовая ведомость, главная книга, оборотносальдовые ведомости по счетам, анализ счета, обороты счета
<i>Общее время выполнения конкурсного задания: 3 часа</i>			

Последовательность выполнения задания.

Конкурсное задание. Участники – студенты

Для выполнения конкурсного задания по компетенции «Экономика и бухгалтерский учет» участник использует облачную версию «1С: Бухгалтерия 8.3». Технологическая платформа 8.3, конфигурация на дату проведения чемпионата.

Для выполнения конкурсного задания по компетенции «Экономика и бухгалтерский учет» на компьютере участника создана рабочая база ПО «1С:Бухгалтерия 8.3» внесены данные на 31.03.2022г.с названием организации.

Модуль 1. «Заполнение информационной базы»

Задание 1. Заполнить информационную базу и все справочники на основании следующих данных:

Основные сведения об организации (выдержки из ЕГРЮЛ)

№ п/п	Наименование показателя	Значение показателя
1.	Полное наименование	Общество с ограниченной ответственностью «Партнер»
2.	Сокращенное наименование	ООО «Партнер»
3.	Почтовый индекс	622025
4.	Субъект Российской Федерации	Свердловская область
5.	Город (волость и т.п.)	г. Нижний Тагил
6.	Улица (проспект, переулок и т.д.)	улица Metallургов
7.	Дом (владение и т.п.)	д. 2
8.	ОГРН	1026601378100
9.	Дата регистрации	09.02.2018
10.	Наименование банка	Уральский банк ПАО Сбербанк
11.	Корр. счет	30101810500000000674
12.	БИК	046577674
13.	Город	г. Екатеринбург
14.	Расчетный счет	40702810816540000162
15.	Дата открытия	09.02.2018
16.	ОКПО	06258743
17.	ОКТМО	65751000
18.	ИНН	6623003025
19.	КПП	662301001
20.	Наименование налогового органа	Межрайонная инспекция Федеральной налоговой службы № 16 по Свердловской области
21.	Наименование территориального органа Пенсионного фонда	Управление Пенсионного фонда Российской Федерации по г. Нижний Тагил и Пригородному району Свердловской области
22.	Регистрационный номер	075038080469
23.	Наименование исполнительного органа Фонда социального страхования	Филиал №3 Государственного учреждения - Свердловского регионального отделения Фонда социального страхования Российской Федерации
24.	Регистрационный номер	660331339166031
25.	Размер Уставного капитала	100 000,00
26.	ФИО учредителя	Симонова Елена Ивановна
27.	ФИО директора	Симонова Елена Ивановна
28.	Код и наименование вида деятельности	10.71 Производство хлеба и мучных кондитерских изделий, тортов и пирожных недлительного хранения

Основные положения учетной политики:

К основным средствам относятся материальные ценности, стоимостью свыше 100 000 руб.

Амортизация основных средств для целей бухгалтерского учета начисляется линейным способом. Затраты на ремонт основных средств включаются в расходы на производство того отчетного периода, в котором они произведены.

К нематериальным активам относятся активы, в отношении которых соблюдаются требования, указанные в ПБУ 14/2007 «Учет нематериальных активов», стоимостью свыше 100 000 руб.

Амортизация нематериальных активов стоимостью свыше 100 000 руб. для целей бухгалтерского учета начисляется линейным способом. Для учета начисленных сумм амортизации нематериальных активов используется счет 05 «Амортизация нематериальных активов». Объекты, отвечающие признакам НМА, стоимостью до 100 000 руб. включительно, относятся на счета учета затрат.

Организация не учитывает в составе запасов ценности, предназначенные для управленческих

нужд, используемые (передаваемые в эксплуатацию) непосредственно по мере приобретения.

Организация применяет упрощенные способы ведения учета запасов, предусмотренные п. 17 ФСБУ 5/2019 «Запасы». Оценка имеющихся в наличии на отчетную дату запасов определяется по средней себестоимости.

Материальные ценности (сырье и материалы) принимаются к учету по фактической стоимости их приобретения.

Остатки незавершенного производства оцениваются по себестоимости материалов (по данным инвентаризации).

Готовая продукция списывается по учетной стоимости.

В соответствии с федеральным законодательством о страховании от производственного травматизма ООО «Хлебопечь» является страхователем и плательщиком взноса на обязательное социальное страхование от несчастных случаев на производстве и профессиональных заболеваний по ставке 0,4%.

- Зарботная плата выдается организации перечислением на расчетные счета сотрудников по платежной ведомости.

- Выплата аванса - 20 число, выплата заработной платы – 5 число.

Подразделения ООО «Хлебопечь»:

- Администрация;
- Основное подразделение;
- Основной склад.

Остатки по счетам на 31.03.2022 г.

№ счета	Название счета	Сумма, руб.
51	Расчетный счет	300 000
80	Уставный капитал	50 000
99	Прибыли и убытки (прибыль)	250 000

Основные контрагенты ООО «Хлебопечь»

Поставщики		
№п/п	Реквизит	Значение
1.	<i>Наименование организации</i>	<i>Пищепром ООО</i>
2.	Полное наименование организации	Общество с ограниченной ответственностью «Пищепром»
3.	Юридический адрес	428003, Чувашская Республика - Чувашия, Чебоксары г, Складской пр-д, дом 6, строение А
4.	Почтовый адрес	428003, Чувашская Республика - Чувашия, Чебоксары г, Складской пр-д, дом 6, строение А
5.	ИНН	2129027475
6.	КПП	213001001
7.	Основной договор (Договор поставки)	Договор поставки сырья №1 06.04.2022
8.	Р\сч. №	40702810500000000127
9.	Банк	ЧУВАШСКОЕ ОТДЕЛЕНИЕ №8613 ПАО СБЕРБАНК в городе Чебоксарах.
10.	БИК	0497066609
1.	<i>Наименование организации</i>	<i>Прогресс ООО</i>
2.	Полное наименование организации	Общество с ограниченной ответственностью «Прогресс»
3.	Юридический адрес	428018, Чувашская Республика - Чувашия, город Чебоксары, улица Афанасьева, дом 8, офис 314
4.	Почтовый адрес	428018, Чувашская Республика - Чувашия, город Чебоксары, улица Афанасьева, дом 8, офис 314
5.	ИНН	2130189488
6.	КПП	213001001

7.	Основной договор	Э-13 от 01.09.2021
8.	Р\сч. №	40601810600003000015
9.	Банк	ЧУВАШСКОЕ ОТДЕЛЕНИЕ №8613 ПАО СБЕРБАНК в городе Чебоксарах.
10.	БИК	0497066609
Покупатели		
1.	Наименование организации	Восток ООО
2.	Полное наименование организации	Общество с ограниченной ответственностью «Восток»
3.	Юридический адрес	428034, Чувашская Республика - Чувашия, Чебоксары г, Петра Ермолаева ул, дом 3, помещение 3
4.	Почтовый адрес	428034, Чувашская Республика - Чувашия, Чебоксары г, Петра Ермолаева ул, дом 3, помещение 3
5.	ИНН	2130208902
6.	КПП	213001001
7.	Основной договор (Договор поставки)	Договор купли-продажи №1 от 07.09.2021
8.	Р\сч. №	40702810975020101974
9.	Банк	ЧУВАШСКОЕ ОТДЕЛЕНИЕ №8613 ПАО СБЕРБАНК в городе Чебоксарах.
10.	БИК	0497066609

Модуль 2. «Учет расчетов с персоналом по оплате труда»

Задание 1. Отразить факты хозяйственной жизни по приему сотрудников на работу.

- Оформить справочник «Сотрудники».
- Выполнить настройку начислений по заработной плате.
- Оформить приказы о приеме на работу с указанием подразделений, окладов на основе данных, представленных в таблице 1.
- Оформить заявления на стандартные налоговые вычеты.

Таблица 1 – Исходные данные для приема сотрудников на работу

№ п/п	Дата операции	Данные на сотрудников ООО «Хлебопечь»				
1	01.09.2021	Приняты на работу сотрудники. До приема на работу ни у одного из сотрудников совокупного дохода не было				
		ФИО, должность	Дата рождения	Дети	Подразделение	Оклад
		Симонова Елена Ивановна Директор	06.08.1974	2 (7 лет и 21 год, студент очной формы обучения)	Администрация 26	50 000 руб.
		ИНН	666700433372			
		СНИЛС	195-968-100 33			
		Паспортные данные	65 17 № 613657 Отделом УФМС России по Свердловской обл. в г.Нижнем Тагиле, код подр. 660-093, выдан 15.12.2017			
		Адрес проживания	622016, г.Нижний Тагил, ул. Ермака 46-17			
		Дата приема на работу	09.02.2018			
		Петров Александр Олегович Пекарь	15.11.1982	1 (14 лет, инвалид)	Основное подразделение 20.01	35 000 руб.
		ИНН	212906752862			
		СНИЛС	024-804-648 41			
		Паспортные данные	97 05 229625 от 05.12.2010, Отдел УФМС России в Ленинском районе г. Чебоксары, код 212-025			
		Адрес проживания	428003, ЧР-Чувашия, Чебоксары г, Ленинский пр, д. 59, кв. 57			
		Дата приема на работу	01.03.2018			

Задание 2. Отразить операции по учету начисления заработной платы и страховых взносов за сентябрь.

- Начислена заработная плата за месяц на основе данных, представленных в таблице 2.
- Начислены страховые взносы за месяц.
- Перечислить аванс за месяц на расчетные счета сотрудников.
- Подготовить платежные поручения для перечисления заработной платы за сентябрь.

Таблица 2 – Данные для начисления оплаты работникам за апрель 2022 г.

№ п/п	Фамилия, имя, отчество	Фактически отработано	Кол-во дней	Банковские реквизиты
1	Симонова Елена Ивановна	18	Отпуск без сохранения з/пл с 27 апреля	Р/с 40702810175220101134 БИК 049706609 ЧУВАШСКОЕ ОТДЕЛЕНИЕ №8613 ПАО СБЕРБАНК в городе Чебоксарах
2	Петров Александр Олегович	21	Платит алименты Петровой Нине Павловне	Р/с 40802810875020034164 БИК 049706609 ЧУВАШСКОЕ ОТДЕЛЕНИЕ №8613 ПАО СБЕРБАНК в городе Чебоксарах

Модуль 3. «Учет материально-производственных запасов, расчетов поставщиками и подрядчиками, покупателями и заказчиками»

Задание 1. Отразить операции по учету поступления сырья и расчетов с поставщиком.

- Сформировать справочник «Номенклатура».
- Ввести первичные учетные документы по учету поступления сырья и его оплаты на основе исходных данных, представленных в таблице 3.
- Сформировать корреспонденция счетов по учету поступления сырья.

Таблица 3 – Исходные данные по учету поступления сырья и расчетов с поставщиком

№ п/п	Дата операции	Данные фактов хозяйственной жизни				
1	06.04.2022	Поступило сырье для производства хлеба от ООО «Пищепром» УПД № 06 от 06.04.2022 Ставка НДС 10% (НДС сверху)				
		№	Наименование	Ед.изм	Кол-во	Цена (без НДС)
		1.	Мука хлебопекарная в/с	Кг	4000	15,00
		2.	Дрожжи	Кг	80	30,00
		3.	Соль	Кг	60	10,00
		4.	Сахар	Кг	50	40,00
5.	Специи	кг	0,5	250,00		
2	06.04.2022	С расчетного счета оплачено поставщику кредиторская задолженность за поставленные материалы.				
3	06.04.2022	Проведена сверка взаиморасчетов между организациями.				

Задание 2. Отразить операции по учету процесса производства готовой продукции и ее реализации.

- Сформировать справочник «Номенклатура».
- Ввести первичные учетные документы по учету производства продукции и ее продажи на основе исходных данных, представленных в таблице 4
- Сформировать корреспонденция счетов по учету производства и реализации продукции.

Таблица 4 – Исходные данные по учету процесса производства продукции и ее реализации

№ п/п	Дата операции	Данные фактов хозяйственной жизни			
1	07.04.2022	Со склада в производство передано сырье для изготовления готовой продукции «Хлеб Подовый»			
		№	Наименование	Ед.изм	Кол-во
		1.	Мука пшеничная хлебопекарная в/с	Кг	400
		2.	Дрожжи хлебопекарные	Кг	8
		3.	Соль пищевая	Кг	5,2
		4.	Сахар-песок	Кг	4
5.	Специи	кг	0,05		

2	08.04.2022	Передана готовая продукция «Хлеб подовый» из производства на склад в количестве 780 шт. по плановой цене 14 руб./шт.
3	08.04.2022	За всю готовую продукцию организации-покупателю ООО «Восток» выставлен счет на оплату по цене 28 руб./шт. (кроме того НДС 10%), на основании которого введены документы, отражающие продажу продукции покупателю (счет-фактура зарегистрирована). Договор купли-продажи №1 от 07.09.2021
4	11.04.2022	На расчетный счет зачислена выручка от продажи продукции по выставленному счету.
5	11.04.2022	Проведена сверка взаиморасчетов между организациями.

Модуль 3 «Учет основных средств в программе 1С: Предприятие8.3»

Исходные данные:

Согласно договору № 124 от 08.04.22. от поставщика ООО «ДревЦентр» поставлен агрегат поддержки давления «АРМ-1» на основании документов: накладная №34 и счет-фактура №34 от 08.04.2022г. на сумму 450 000,00 руб. (в т.ч. НДС -20%).
29.04.2022г. агрегат введен в эксплуатацию.

Сведения об объекте основных средств	
Наименование объекта	агрегат поддержки давления «АРМ-1»
Изготовитель	ООО «Ставропольский аппаратный завод»
Номер паспорта	685642
Заводской номер	369875
Дата выпуска	15.01.2016г
Группа учета ОС	Машины и оборудование (кроме офисного)
Инвентарный номер	Присваивается бухгалтером
Место эксплуатации	Основное подразделение
Ответственное лицо	Николаев Д.О.
Срок полезного использования (БУ и НУ)	80 месяцев
Метод начисления амортизации (БУ и НУ)	Линейный метод
Амортизационная группа	Четвертая

От поставщика

Реквизит	Значение
Наименование организации	ООО «ДревЦентр»
Полное наименование организации	Общество с ограниченной ответственностью «ДревЦентр»
Юридический адрес	443022, Россия, г. Самара, Заводское шоссе, 11
Почтовый адрес	Совпадает с юридическим
ИНН	6318146620
КПП	631801001
Основной договор	№ 12 от 10.01.20.
Р\сч. №	40702810000522395626
Банк	АКБ «МОСУРАЛБАНК» (АО)
К/сч. №	30101810345250000075
БИК	044525075

29.04.2022г. получен земельный участок площадью 4 га, кадастровый номер 77:123456:78-99, стоимостью 3 000 000 руб., участок поставлен на учет 29. 04.2022г.

29.04.2022г. От него же по договору №13 от 10. 09.2021г. приобретен автомобиль Volvo (легковой). Стоимость составила 450 000 руб., (НДС -20% сверху). Документы: накладная №8 от 29.04.2022г. счет-фактура №8 от 29.04.2022г. полный комплект технической документации.

Характеристики автомобиля.

Сведения об объекте основных средств	
Наименование объекта	Автомобиль «Volvo»
Изготовитель	Завод «Вольво»
Номер паспорта	68564289
Заводской номер	12789654
Дата выпуска	15.01.2018г

Группа учета ОС	Транспортные средства
Инвентарный номер	Присваивается бухгалтером
Место эксплуатации	Основное подразделение
Ответственное лицо	Директор
Срок полезного использования (БУ и НУ)	96 месяцев
Метод начисления амортизации (БУ и НУ)	Линейный метод
Амортизационная группа	5

Задание:

1. Произвести покупку объектов ОС. Произвести ввод в эксплуатацию основных средств.
2. Вывести на печать накладную и счет-фактуру по всем объектам ОС
3. Подготовить и вывести на печать Акт о приеме-передаче основных средств по форме ОС-1 на агрегат, автомобиль.
4. Сформировать инвентарную книгу объектов ОС и инвентарные карточки объектов ОС

Модуль 5 «Подготовка стандартных отчетов в программе 1С: Предприятие 8.3»

Исходные данные: хозяйственные операции следующих модулей:

Модуль 2 «Учет денежных средств в программе 1С: Бухгалтерия 8.3»

Модуль 3 «Учет расчетов в программе 1С: Бухгалтерия 8.3»

Модуль 4 «Учет основных средств в программе 1С: Бухгалтерия 8.3»

Модуль 5 «Подготовка стандартных отчетов в программе 1С: Бухгалтерия 8.3»

Задание:

Используя введенные в базу данных, при выполнении модулей 2-4, хозяйственные операции, сформировать и вывести на печать:

1. оборотно-сальдовую ведомость за 2 квартал 2022 г. с данными бухгалтерского и налогового учета с указанием наименования счетов;
2. оборотно-сальдовую ведомость за 2 квартал 2022 г. по счетам 60 «Расчеты с поставщиками и подрядчиками», 62 «Расчеты с покупателями и заказчиками» в разрезе контрагентов и договоров (документы расчетов с контрагентами не выбирать);
3. оборотно-сальдовую ведомость за 2 квартал 2022 г. по счету 71 «Расчеты с подотчетными лицами» по всем сотрудникам;
4. оборотно-сальдовую ведомость за 2 квартал 2022 г. по счету 01 «Основные средства»;
5. анализ счета 51 «Расчетные счета» за 2 квартал 2022 г.;
6. обороты счета 19 в разрезе субсчетов за 2 квартал 2022 г. по месяцам;
7. Сформировать Главную книгу за 2022г.
8. Сформировать Шахматную ведомость за 2022г.

30% изменение конкурсного задания.

В 30% изменение конкурсного задания входят следующие позиции:

Для разработки задания необходимо руководствоваться заданием с предыдущего национального чемпионата.

Разрешается изменить 30% задания в следующем формате:

- 30% изменения объема самого задания, функционал остается прежним, меняется что-то несущественное, например, удаление 1-2 хозяйственных операций из задания, изменение цифровых показателей, изменение реквизитов контрагентов и добавление новых операций т.д.
- 30% изменения функциональности, т.е. могут измениться объекты учета.
- 30% комбинированного изменения, т.е. сочетание 2-х вышеизложенных факторов.

Все изменения должны входить в заявленные знания и умения.

Критерии оценки выполнения задания.

Студенты, специалисты

Наименование модуля	Задание	Максимальный балл
Модуль 1 «Заполнение информационной базы»	Заполнение сведений об организации, ввод остатков, заполнение справочников.	20
Модуль 2 «Учет расчетов с персоналом по оплате труда»	Выполнение операций по вводу информации о хозяйственных операциях организации в программу 1С: Бухгалтерия 8.3 по части осуществления операций с заработной платой	20
Модуль 3 «Учет материально-производственных запасов и расчетов с поставщиками и подрядчиками, с покупателями и заказчиками»	Выполнение операций по вводу информации о хозяйственных операциях организации в программу 1С: Бухгалтерия 8.3 по части осуществления операций по учету МПЗ и расчетов	20
Модуль 4 «Учет основных средств»	Выполнение операций по вводу информации о хозяйственных операциях организации в программу 1С: Бухгалтерия 8.3 по части осуществления операций с основными средствами	20
Модуль 5 «Подготовка стандартных отчетов»	Формирование отчетов в программе 1С: Бухгалтерия 8.3 по заданным параметрам	20
ИТОГО		100

Модуль 1. «Заполнение информационной базы»

Задание	№	Наименование критерия	Максимальные баллы	Объективная оценка (баллы)	Субъективная оценка (баллы)*
Выполнение операций по вводу информации о хозяйственных операциях организации в программу 1С: Бухгалтерия 8.3 по части осуществления операций с заработной платой	1.	Полнота введения сведений об организации	5	5	–
	2.	Ввод остатков	5	5	–
	3.	Заполнение справочников «Контрагенты»	5	5	–
	4.	Заполнение справочников «Сотрудники»	5	5	–
ИТОГО:					20

Модуль 2. «Учет расчетов с персоналом по оплате труда»

Задание	№	Наименование критерия	Максимальные баллы	Объективная оценка (баллы)	Субъективная оценка (баллы)*
Выполнение операций по вводу информации о хозяйственных операциях организации в программу 1С: Бухгалтерия 8.3 по части осуществления операций с заработной платой	1.	Правильность оформления приема сотрудника на работу Правильность оформления заявления на стандартные налоговые вычеты	5	5	–
	2.	Корректность формирования бухгалтерских записей по начислению оплаты труда	5	5	–
	3.	Правильность расчетов сумм заработка	5	5	–
	4.	Правильность оформления выплаты аванса	5	5	–
ИТОГО:					20

Модуль 3. «Учет материально-производственных запасов и расчетов с поставщиками и подрядчиками, с покупателями и заказчиками»

Задание	№	Наименование критерия	Максимальные баллы	Объективная оценка (баллы)	Субъективная оценка (баллы)*
операций по вводу информации о хозяйственных операциях организации в программу 1С: Бухгалтерия 8.3 по учету материально-производственных запасов и расчетов с поставщиками и подрядчиками, покупателями и заказчиками	1.	Правильность формирования справочника «Номенклатура»	2	2	–
	2.	Корректность формирования бухгалтерских записей по учету поступления сырья	3	3	–
	3.	Корректность формирования бухгалтерских записей по учету расчетов с поставщиками и подрядчиками	4	4	–
	4.	Корректность формирования бухгалтерских записей по учету отпуска сырья со склада	5	5	–
	5.	Корректность формирования бухгалтерских записей по учету продажи продукции	5	5	–
	6.	Корректность формирования бухгалтерских записей по учету расчетов с	2	2	–

		покупателями и заказчиками			
ИТОГО:					20

Модуль 4. «Учет основных средств в программе 1С: Бухгалтерия 8.3»

Задание	№	Наименование критерия	Максимальные баллы	Объективная оценка (баллы)	Субъективная оценка (баллы)*
Выполнение операций по вводу информации о хозяйственных операциях организации в программу 1С: Бухгалтерия 8.3 по части осуществления операций с основными средствами	1.	Правильное принятие к учету и ввод в эксплуатацию основных средств.	5	5	–
	2.	Корректность заполнения актов приема-передачи в зависимости от вида основных средств.	5	5	–
	3.	Корректность формирования документов по получению ОС	5	5	–
	4.	Правильность формирования требуемых отчетов	5	5	–
ИТОГО:					20

Модуль 5. «Подготовка стандартных отчетов в программе 1С: Бухгалтерия 8.3»

Задание	№	Наименование критерия	Максимальные баллы	Объективная оценка (баллы)	Субъективная оценка (баллы)*
Формирование отчетов в программе 1С: Бухгалтерия 8.3 по заданным параметрам	1.	Время выполнения задания	5	5	–
	2.	Полнота отражения хозяйственных операций в системе счетов бухгалтерского учета	5	5	–
	3.	Формирование оборотно-сальдовых ведомостей	5	5	–
	4.	Формирование главой книги и шахматной ведомости	5	5	–
ИТОГО:					20

3. Перечень используемого оборудования, инструментов и расходных материалов.

3. Перечень используемого оборудования, инструментов и расходных материалов.

Школьники, студенты, специалисты

ПЕРЕЧЕНЬ ОБОРУДОВАНИЯ НА 1-ГО УЧАСТНИКА (конкурсная площадка)				
Оборудование, инструменты, ПО				
№	Наименование	Ссылка на сайт с тех. характеристиками либо тех. характеристики оборудования, инструментов	Ед. измерения	Кол-во
1	Персональный Компьютер	На усмотрение организатора	шт.	1
2	ПО «1С:Бухгалтерия предприятия 8.3»	http://v8.1c.ru/buhv8/	шт.	1
3	ОСWindows10	https://www.nix.ru/price/search_panel_ajax.html#:t:goods;k:%CE%D1+Windows+10	шт.	1
4	МФУ	На усмотрение организатора	шт.	1
5	Стол офисный	На усмотрение организатора	шт.	1
6	Стул офисный	На усмотрение организатора	шт.	1
7	Бумага офисная для принтера (1/2 пачка участника)	На усмотрение организатора	шт.	5
8	Лоток для бумаги	На усмотрение организатора	шт.	1
9	Таймер обратного отсчета	Используется экран ноутбука или ПК	шт.	1
РАСХОДНЫЕ МАТЕРИАЛЫ НА 1 УЧАСТНИКА				
1	Бумага офисная для принтера (1/2 пачка участника)	На усмотрение организатора	лист	5
2	Линейка ученическая	На усмотрение организатора	шт.	1
3	Писчие приборы (ручка, карандаш и пр.)	На усмотрение организатора	комплект	1
РАСХОДНЫЕ МАТЕРИАЛЫ И ОБОРУДОВАНИЕ, ЗАПРЕЩЕННЫЕ НА ПЛОЩАДКЕ				
Мобильные устройства различного характера (телефон, планшет и т. д.)				
Измерительные устройства (калькуляторы)				
НА 1-ГО ЭКСПЕРТА				
Перечень оборудования и мебель				
№	Наименование	Ссылка на сайт с тех. характеристиками либо тех. характеристики оборудования	Ед. измерения	Кол-во
1	Планшет для бумаг А4 с зажимом	На усмотрение организатора	шт.	1
2	Стол переговорный	На усмотрение организатора	шт.	1/5
3	Ноутбук	На усмотрение организатора	шт.	1/5
4	Принтер	На усмотрение организатора	шт.	1/5
5	Стул	На усмотрение организатора	шт.	1
РАСХОДНЫЕ МАТЕРИАЛЫ НА 1 ЭКСПЕРТА				
1	Бумага А4	На усмотрение организатора	уп.	2
2	Ручка шариковая	На усмотрение организатора	шт.	5

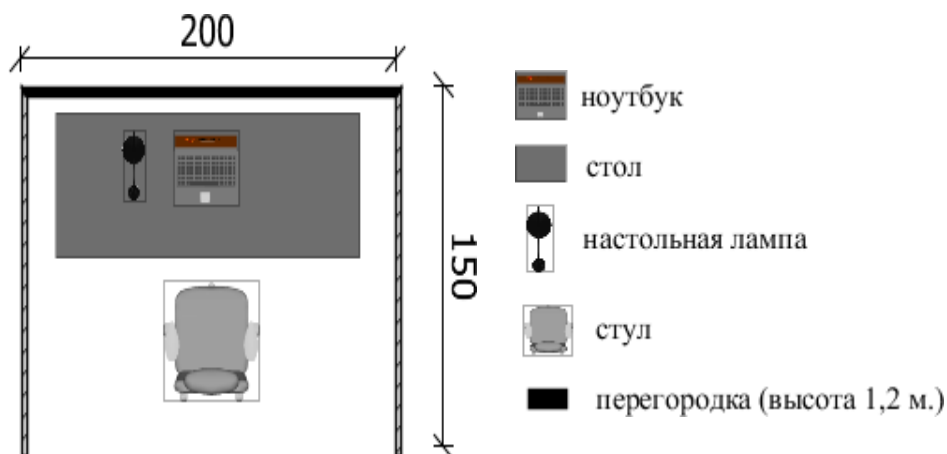
ОБЩАЯ ИНФРАСТРУКТУРА КОНКУРСНОЙ ПЛОЩАДКИ				
1	Коммутатор 16 портов	На усмотрение организатора	шт.	1
2	Патч-корды (по количеству рабочих мест+принтер)	На усмотрение организатора	шт.	15
3	Стол для принтера	На усмотрение организатора	шт.	1
КОМНАТА УЧАСТНИКОВ				
Перечень оборудования, мебель, канцелярия и т.п.				
1	Вешалка	На усмотрение организатора	шт.	1
2	Стол переговорный	На усмотрение организатора	шт.	2
3	Стул	На усмотрение организатора	шт.	15
4	Кулер для питьевой воды	На усмотрение организатора	шт.	1
ДОПОЛНИТЕЛЬНЫЕ ТРЕБОВАНИЯ/КОММЕНТАРИИ				
1	Электричество на 1 рабочее место для участника	220 вольт 2 розетки 600 вт.		

4. Минимальные требования к оснащению рабочих мест с учетом всех основных нозологий.

Наименование нозологии	Площадь, м. кв.	Ширина прохода между рабочими местами, м.	Специализированное оборудование, количество.
Рабочее место участника с нарушением слуха	не менее 3	Не ближе 1,5 метров	FM-передатчики по количеству слабослышащих участников, при отсутствии на площадке сурдопереводчика наличие Коммуникативной системы «Диалог»
Рабочее место участника с нарушением зрения	не менее 3	Не ближе 1,5 метров	На каждого слабовидящего и незрячего участника: Видеоувеличитель; Программы экранного доступа и экранного увеличителя Брайлевский дисплей
Рабочее место участника с нарушением ОДА	не менее 3	Не ближе 1,5 метров	На каждого участника с нарушением ОДА: Клавиатура, адаптированная с крупными кнопками Стол рабочий для инвалидов, регулируемый по высоте. Роллер компьютерный с 2 выносными кнопками. Механизмы и устройства, позволяющие изменять высоту и наклон рабочей поверхности, положение сиденья рабочего стула по высоте и наклону, оборудование, обеспечивающее возможность подъезда к рабочему месту и разворота кресла-коляски.
Рабочее место участника с соматическими заболеваниями	не менее 3	Не ближе 1,5 метров	Специального оборудования не требуется
Рабочее место участника с ментальными нарушениями	не менее 3	Не ближе 1,5 метров	Специального оборудования не требуется


5. Схема застройки соревновательной площадки (для всех категорий участников).

Для организации рабочих мест участников различных нозологических групп необходимо соблюдать общие требования, предусмотренные СанПиН 2.2.2/2.4.1340, в частности в разд. 6, 9 и 10: <http://info-personal.ru/ohrana-truda/obespechivaem-sotrudnikam-bezopasnyu/>. Для организации рабочего места участника с нарушением опорно-двигательного аппарата необходимо учитывать ГОСТ Р 57959-2017

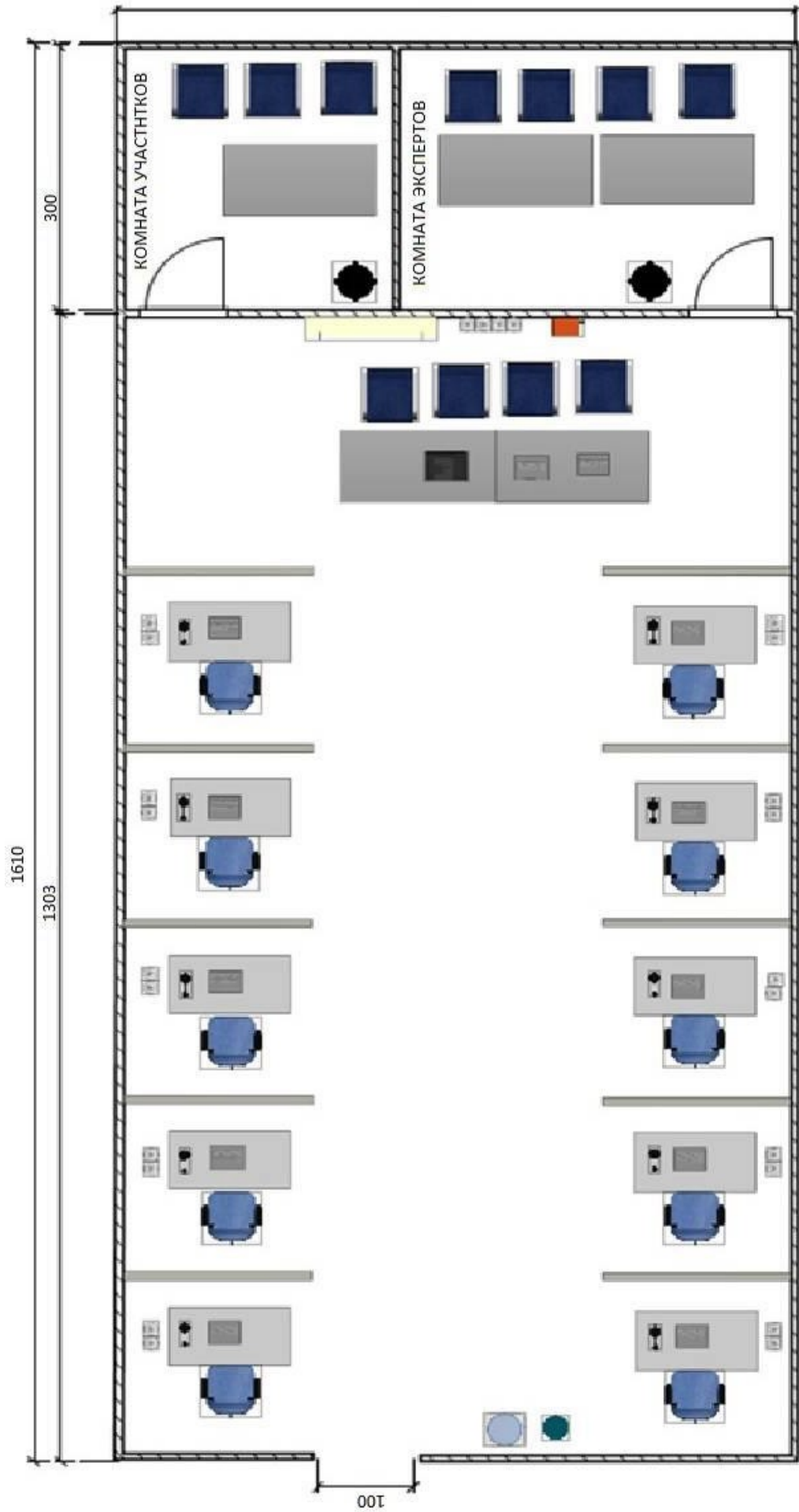


«Реабилитация инвалидов. Рабочее место для инвалида с поражением опорно-двигательного аппарата».

Условные обозначения:



708



6. Требования охраны труда и техники безопасности.

Общие требования охраны труда.

К самостоятельной работе с ПК допускаются участники после прохождения ими инструктажа на рабочем месте, обучения безопасным методам работ и проверки знаний по охране труда.

При работе с ПК рекомендуется организация перерывов на 10 минут через каждые 50 минут работы. Время на перерывы уже учтено в общем времени задания, и дополнительное время участникам не предоставляется.

Запрещается находиться возле ПК в верхней одежде, принимать пищу и курить, употреблять во время работы алкогольные напитки, а также быть в состоянии алкогольного, наркотического или другого опьянения.

Участник соревнования должен знать месторасположение первичных средств пожаротушения и уметь ими пользоваться.

О каждом несчастном случае пострадавший или очевидец несчастного случая немедленно должен известить ближайшего эксперта.

Участник соревнования должен знать местонахождение медицинской аптечки, правильно пользоваться медикаментами; знать инструкцию по оказанию первой медицинской помощи пострадавшим и уметь оказать медицинскую помощь. При необходимости вызвать скорую медицинскую помощь или доставить в медицинское учреждение.

При работе с ПК участники соревнования должны соблюдать правила личной гигиены.

Работа на конкурсной площадке разрешается исключительно в присутствии эксперта. Запрещается присутствие на конкурсной площадке посторонних лиц.

По всем вопросам, связанным с работой компьютера, следует обращаться к руководителю.

За невыполнение данной инструкции виновные привлекаются к ответственности согласно правилам внутреннего распорядка или взысканиям, определенным Кодексом законов о труде Российской Федерации.

Требования охраны труда перед началом работы.

Перед включением используемого на рабочем месте оборудования участник соревнования обязан:

Осмотреть и привести в порядок рабочее место, убрать все посторонние предметы, которые могут отвлекать внимание и затруднять работу.

Проверить правильность установки стола, стула, подставки под ноги, угол наклона экрана монитора, положения клавиатуры в целях исключения неудобных поз и длительных напряжений тела. Особо обратить внимание на то, что дисплей должен находиться на расстоянии не менее 50 см от глаз (оптимально 60- 70 см).

Проверить правильность расположения оборудования.

Кабели электропитания, удлинители, сетевые фильтры должны находиться с тыльной стороны рабочего места.

Убедиться в отсутствии засветок, отражений и бликов на экране монитора.

Убедиться в том, что на устройствах ПК (системный блок, монитор, клавиатура) не располагаются сосуды с жидкостями, сыпучими материалами (чай, кофе, сок, вода и пр.).

Включить электропитание в последовательности, установленной инструкцией по эксплуатации на оборудование; убедиться в правильном выполнении процедуры загрузки оборудования, правильных настройках.

При выявлении неполадок сообщить об этом эксперту и до их устранения к работе не приступать.

Требования охраны труда во время работы.

В течение всего времени работы со средствами компьютерной и оргтехники участник соревнования обязан:

- содержать в порядке и чистоте рабочее место;

- следить за тем, чтобы вентиляционные отверстия устройств ничем не были закрыты;
- выполнять требования инструкции по эксплуатации оборудования;
- соблюдать, установленные расписанием, трудовым распорядком регламентированные перерывы в работе, выполнять рекомендованные физические упражнения.

Участнику соревнований запрещается во время работы:

- отключать и подключать интерфейсные кабели периферийных устройств;
- класть на устройства средств компьютерной и оргтехники бумаги, папки и прочие посторонние предметы;
- прикасаться к задней панели системного блока(процессора)при включенном питании;
- отключать электропитание во время выполнения программы, процесса;
- допускать попадание влаги, грязи, сыпучих веществ на устройства средств компьютерной и оргтехники;
- производить самостоятельно вскрытие и ремонт оборудования;
- производить самостоятельно вскрытие и заправку картриджей принтеров или копиров;
- работать со снятыми кожухами устройств компьютерной и оргтехники;
- располагаться при работе на расстоянии менее 50 см от экрана монитора.

При работе с текстами на бумаге, листы надо располагать как можно ближе к экрану, чтобы избежать частых движений головой и глазами при переводе взгляда.

Рабочие столы следует размещать таким образом, чтобы видео дисплейные терминалы были ориентированы боковой стороной к световым проемам, чтобы естественный свет падал преимущественно слева.

Освещение не должно создавать бликов на поверхности экрана.

Продолжительность работы на ПК без регламентированных перерывов не должна превышать 1-го часа. Во время регламентированного перерыва с целью снижения нервно-эмоционального напряжения, утомления зрительного аппарата, необходимо выполнять комплексы физических упражнений.

Требования охраны труда в аварийных ситуациях.

Обо всех неисправностях в работе оборудования и аварийных ситуациях сообщать непосредственно эксперту.

При обнаружении обрыва провода питания или нарушения целостности их изоляции, неисправности заземления и других повреждений электрооборудования, появления запаха гари, посторонних звуков в работе оборудования и тестовых сигналов, немедленно прекратить работу и отключить питание.

При поражении пользователя электрическим током принять меры по его освобождению от действия тока путем отключения электропитания и до прибытия врача оказать потерпевшему первую медицинскую помощь.

В случае возгорания оборудования отключить питание, сообщить эксперту, позвонить в пожарную охрану, после чего приступить к тушению пожара имеющимися средствами.

Требования охраны труда по окончании работы.

По окончании работы участник соревнования обязан соблюдать следующую последовательность отключения оборудования:

- произвести завершение всех выполняемых на ПК задач;
- отключить питание в последовательности, установленной инструкцией по эксплуатации данного оборудования.

В любом случае следовать указаниям экспертов.

Убрать со стола рабочие материалы и привести в порядок рабочее место.

Обо всех замеченных неполадках сообщить эксперту.